



**ROTEIRO DE ATIVIDADES COMPLEMENTARES DE ESTUDO –
COVID 19
7º ROTEIRO**

ESCOLA MUNICIPAL MARIA DO CARMO CAMPOS

PROFESSORAS: MEIRE, SILVANA PERÍODO: SRM MATUTINO E VESPERTINO

COMPONENTES CURRICULARES: LÍNGUA PORTUGUESA E MATEMÁTICA

PERÍODO DE REALIZAÇÃO: 27/07 A 07/08/2020

2º ANO

Senhores pais e responsáveis

Seu filho deverá realizar todas as atividades e colocá-las no saquinho ou envelope. Ele terá o período de 27 de JULHO à 07 de AGOSTO para concluir essas atividades. Cuidem-se e cuidem de sua família. Em breve tudo estará bem.

Um abraço,
Professora

VÍDEO OU ÁUDIO DO PROFESSOR	
O QUE VOCÊ VAI ESTUDAR:	<ul style="list-style-type: none"> ➤ <u>Língua Portuguesa</u>: Leitura de texto e compreensão do texto, representação, identificação das rimas, formação de frases; ➤ <u>Matemática</u>: operações de adição e subtração; ➤ <u>Psicomotricidade</u>: coordenação viso-motora, noção espacial, coordenação motora fina, recorte, montagem e colagem com palitos ou galhos e jornais;
PARA QUE VAMOS ESTUDAR ESSES CONTEÚDOS?	<ul style="list-style-type: none"> - Ler, interpretar, representar com desenhos, identificar as rimas e formar frases; - Resolver as adições e subtrações dadas; - Aprimorar a coordenação viso-motora, coordenação motora fina ao montar com palitos ou galhos os movimentos dados e o cachorro com recortes de jornal e de dobradura;
COMO VAMOS ESTUDAR OS CONTEÚDOS?	<ul style="list-style-type: none"> - Selecione as atividades diárias conforme orientação da professora; - Faça a leitura das atividades selecionadas, em seguida desenvolva-as na mesma folha a qual ela está inserida. - Lembre-se de datar as páginas.
COMO VAMOS REGISTRAR O QUE APRENDEMOS?	<p>Organize seus estudos!!</p> <p>Vamos registrar nossos estudos através de leitura, observações e registros por escrito por meio frases e desenhos, rimas, observações, operações, identificação de movimentos, recortes e montagens com jornais, palitos ou galhos.</p> <p>Coloque a data em que irá realizar as atividades e coloque-as dentro do saquinho.</p>



LÍNGUA PORTUGUESA

1- LEIA O POEMA COM BASTANTE ATENÇÃO DEPOIS FAÇA O QUE SE PEDE:

RELÂMPAGO (SÉRGIO CAPARELLI)

O MEU CACHORRO RELÂMPAGO
ACORDOU COM SARAMPO.
VEIO DONA MANUELA:
"DEVE SER VARICELA".

E DEPOIS A DONA DORA:
"PARA MIM É CATAPORA".

E A DONA FABIOLA:
"MAIS PARECE VARIOLA".

POR FIM, O VETERINÁRIO:
"OH, QUE BELO DISPARATE!
O CACHORRO SE MANCHOU
FOI COM MOLHO DE TOMATE".



2- CIRCULE NO TEXTO AS RIMAS EXISTENTES. AGORA, VOCÊ IRÁ COPIAR AS RIMAS QUE ENCONTROU NO POEMA, LEMBRANDO QUE AS RIMAS ENCONTRAMOS NO FINAL DOS VERSOS (LINHAS):

EXEMPLO DE RIMAS: **RELÂMPAGO – SARAMPO**

RIMAS DO POEMA RELÂMPAGO

_____	_____
_____	_____
_____	_____
_____	_____



3- FORME FRASES COM AS PALAVRAS ABAIXO:

A) CACHORRO:

B) VETERINÁRIO:

C) TOMATE:

4- AGORA DESENHE:

- O QUE O DONO DELE ACHOU QUE O CACHORRO TINHA	- O QUE REALMENTE ACONTECEU

MATEMÁTICA

CAÇA – FATOS

1- RESOLVA OS FATOS E PINTE DA MESMA COR, NO BALÃO, OS RESULTADOS CORRESPONDENTES.

CORRESPONDENTES,

$4 + 2 = \dots\dots\dots$

$1 + 3 = \dots\dots\dots$

$6 - 2 = \dots\dots\dots$

$4 - 1 = \dots\dots\dots$

$5 + 1 = \dots\dots\dots$

$5 - 2 = \dots\dots\dots$

$5 - 3 = \dots\dots\dots$

$2 + 4 = \dots\dots\dots$

$2 + 2 = \dots\dots\dots$

$4 - 3 = \dots\dots\dots$

$6 - 3 = \dots\dots\dots$

$3 + 2 = \dots\dots\dots$

39



RESOLVA AS ADIÇÕES. FAÇA COM BASTANTE ATENÇÃO.

29
- 13
.....

36
+ 51
.....

98
- 62
.....

15
+ 32
.....

79
- 28
.....

99
- 61
.....

84
+ 13
.....

89
- 74
.....

29
- 6
.....

81
+ 4
.....

84
- 62
.....

78
- 64
.....

80
- 20
.....

95
- 13
.....

65
- 62
.....

15
+ 31
.....

20
+ 31
.....

88
+ 10
.....

13
+ 34
.....

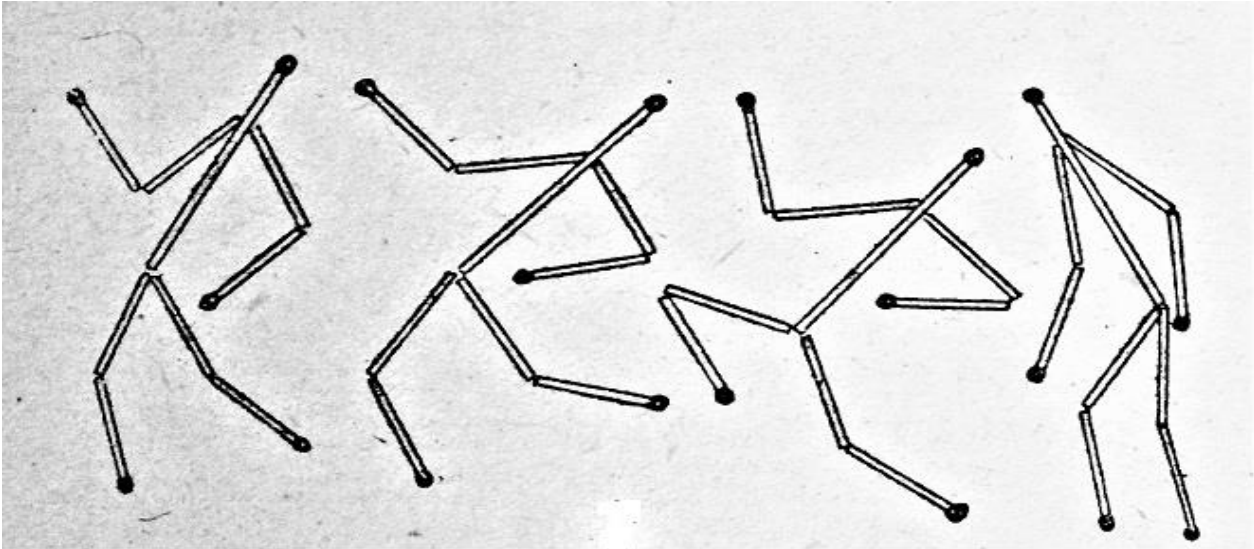
2
.....

46
.....


1
.....

PSICOMOTRICIDADE

VAMOS UTILIZAR PALITOS DE FÓSFORO OU GALINHOS DE ÁRVORES E MONTAR AQUI EMBAIXO ESSES MOVIMENTOS DO CORPO



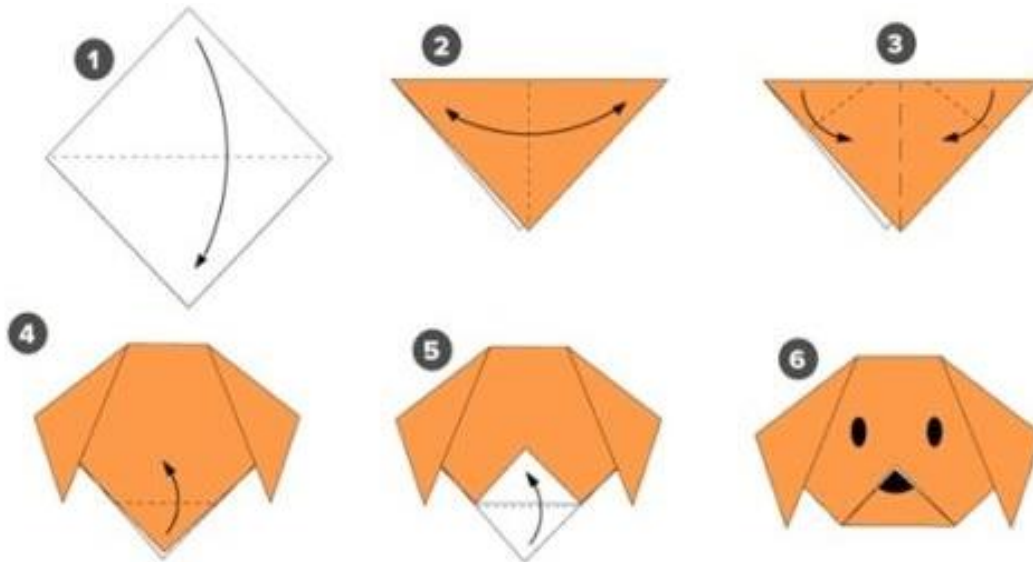
HOJE VAMOS MONTAR UM CACHORRO UTILIZANDO JORNAL, ESCOLHA UM DOS MODELOS ABAIXO E DEPOIS DE MONTADO VOCÊ VAI ESCREVER UMA FRASE SOBRE O CACHORRO QUE VOCÊ MONTOU.



ESCREVA UMA FRASE SOBRE O CACHORRO QUE VOCÊ MONTOU E COLE ELE NA FOLHA:

HOJE VAMOS MONTAR UM CACHORRO DE DOBRADURA UTILIZANDO O PAPEL QUE VOCÊ TEM EM CASA

CARA



CORPO

